

PANORAMA DE L'ÉCONOMIE SOCIALE ET SOLIDAIRE EN CORSE


RITRATTU DI L'ECUNUMIA SUCIALE È SULIDARIA

LES CHIFFRES CLÉS DE L'ESS EN CORSE

*I SCRIFFI CHJAVI DI L'ESS IN
CORSICA*

- 1 018** établissements employeurs, dont
 - 87 %** sont des structures associatives
 - 7 %** des coopératives
 - 6 %** des mutuelles
- 8 020** emplois salariés de l'économie sociale et solidaire, soit
 - 11 %** de l'ensemble des emplois du secteur privé
- 6 910** équivalents temps plein (ETP)
 - 70 %** des emplois sont féminins
- 213,83** millions d'euros de rémunérations brutes annuelles versées (hors charges patronales)

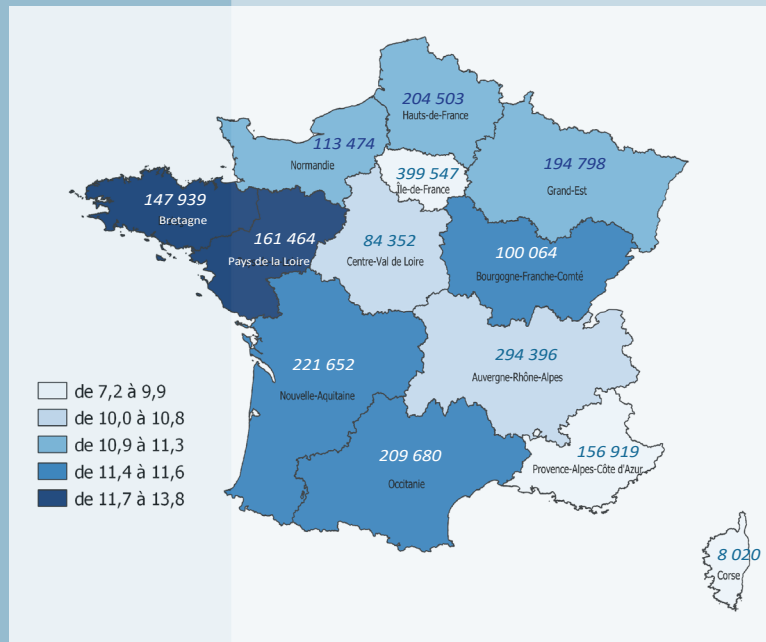
SOURCE : INSEE - FLORES 2018 - CRESS CORSICA - TRAITEMENT CORSISTAT



L'ESS EN CORSE ET AILLEURS

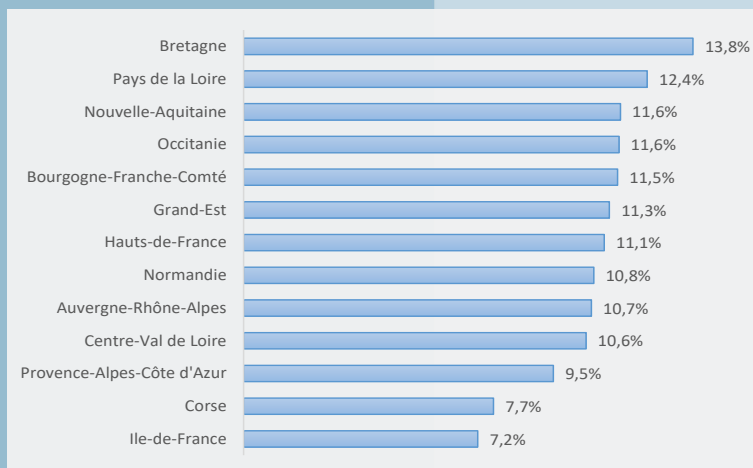
L'ESS IN CORSICA È IN ALTRÒ

VOLUMES ET PARTS EN RÉGION DES EMPLOIS DE L'ESS



SOURCE : INSEE - FLORES 2018 - CRESS CORSICA - TRAITEMENT CORSISTAT

POIDS DE L'ESS DANS L'EMPLOI DES TERRITOIRES MÉTROPOLITAINS

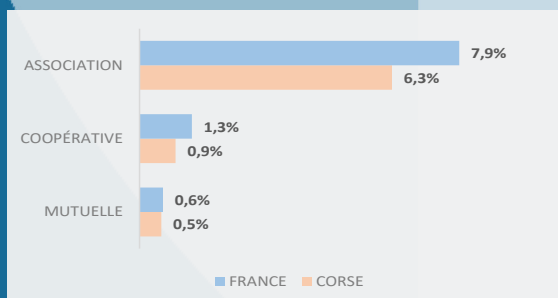


L'Économie Sociale et Solidaire (ESS), représente 10,2 % de l'emploi national.

Cette économie est inégalement présente au sein des territoires. Les quatre régions ayant les plus fortes concentrations d'emplois de l'ESS sont : la Bretagne avec 13,9 % de l'emploi régional (privé et public), suivie de Pays de la Loire avec 12,4 % puis la Nouvelle Aquitaine et l'Occitanie à 11,6 %.

La Corse se situe parmi les régions de France métropolitaine où la part de l'emploi ESS y est la moins élevée, soit 7,7 % des effectifs salariés de l'île.

POIDS DE L'ESS DANS L'EMPLOI PAR STATUT EN CORSE ET EN FRANCE

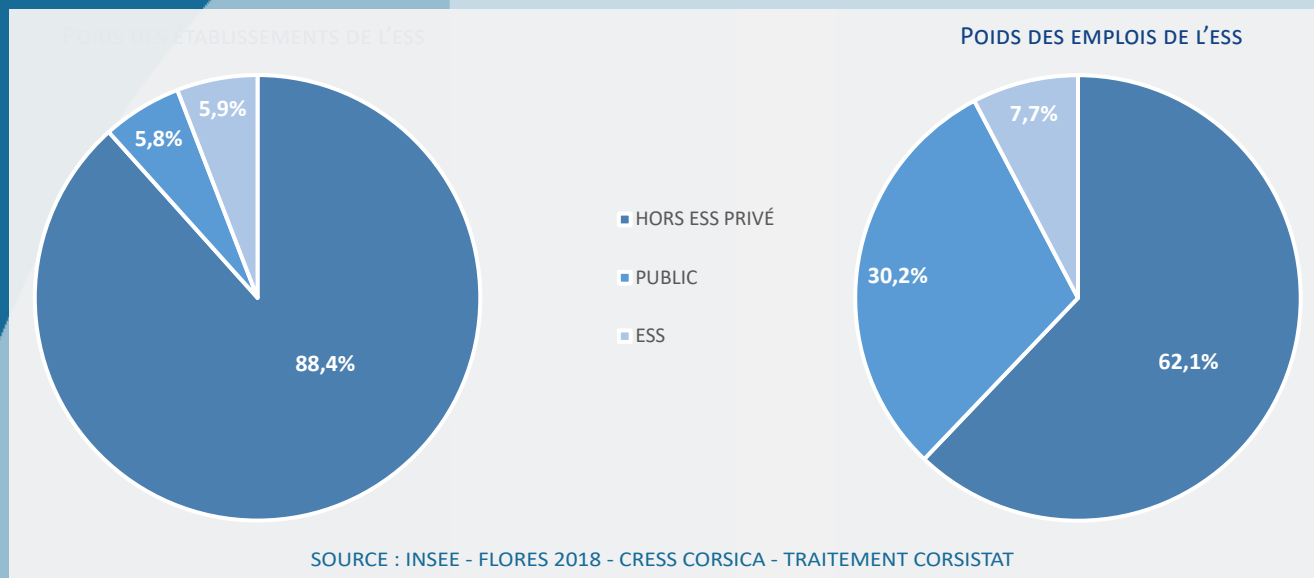


La répartition de l'emploi au sein des différents statuts juridiques des entreprises de l'ESS est assez semblable en Corse et au national.

Les associations enregistrent 6,3 % de l'emploi régional (privé et public), les coopératives 0,9 % et les mutuelles 0,5 %.

L'ESS DANS L'ÉCONOMIE DE LA CORSE

L'ESS IN L'ECUNUMIA DI A CORSICA



	ÉTABLISSEMENTS	EFFECTIFS AU 31/12	ÉQUIVALENTS TEMPS PLEIN	RÉMUNÉRATIONS BRUTES	SALAIRE ANNUEL BRUT PAR ETP
Associations	883 (86,7 %)	6 523 (81,3 %)	5 545 (80,2 %)	152 646 166 € (71,4 %)	27 529 €
Coopératives	73 (7,2 %)	932 (11,6 %)	866 (12,5 %)	41 731 311 € (19,5 %)	48 189 €
Mutuelles	61 (6,0 %)	564 (7,0 %)	498 (7,2 %)	19 428 204 € (9,1 %)	39 012 €
Fondation	1 (0,1 %)	SECRET ¹	SECRET	SECRET	SECRET
Ensemble ESS	1 018	8 020	6 910	213 836 844 €	30 946 €

1 Le secret statistique est défini par la loi n°51 - 711 du 7 juin 1951 modifiée sur l'obligation, la coordination et le respect en matière de statistiques. Pour les entreprises, on en publie aucun résultat qui concerne moins de trois entreprises, ni aucune données pour laquelle une seule entreprise représente 85 % ou plus de la valeur obtenue (définition INSEE)

SOURCE : INSEE - FLORES 2018 - CRESS CORSICA - TRAITEMENT CORSISTAT

En 2018, en Corse, les structures de l'Économie Sociale et Solidaire comptent 1 018 établissements employant 8 020 salariés, soit 6 910 Équivalents Temps Plein (ETP). Ainsi, les associations, coopératives, mutuelles et fondation représentent 7,7 % de l'effectif salarié régional, et 5,9 % des établissements. Dans le privé, l'ESS représente 6,2 % des établissements et 11 % des emplois.

Parmi les quatre familles de l'ESS, ce sont les associations qui comptent le plus grand nombre d'établissements (883 soit 86,7 %) mais aussi

d'emplois 6 523 (81,3 %), sur l'année la masse salariale brute est de 152,6 millions d'euros. Les coopératives suivent avec 73 établissements et 932 emplois soit respectivement 7,2 % et 11,6 % de l'ESS régionale.

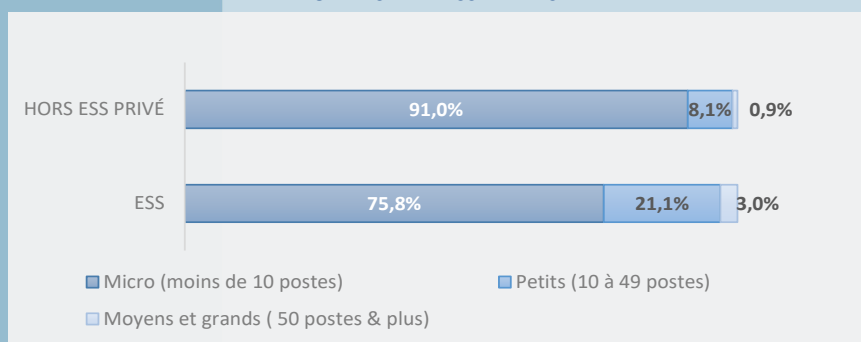
Les mutuelles dénombrent 61 structures employant 564 salariés, enfin seule 1 fondation est répertoriée en Corse.

Le salaire annuel brut moyen s'élève à 27 529 € dans les associations, 48 189 € dans les coopératives et 39 012 € dans les mutuelles.

L'ESS UN EMPLOYEUR DE TAILLE

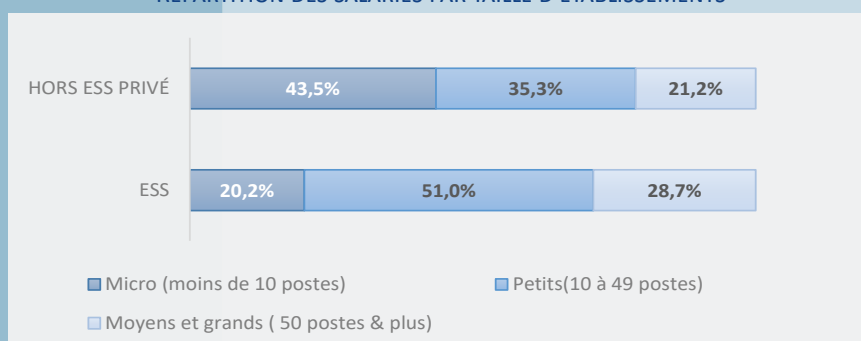
L'ESS SURGENTE D'IMPIEGHI MAIÒ

RÉPARTITION DES ÉTABLISSEMENTS PAR TAILLE



SOURCE : INSEE - FLORES 2018 - CRESS CORSICA - TRAITEMENT CORSISTAT

RÉPARTITION DES SALARIÉS PAR TAILLE D'ÉTABLISSEMENTS



SOURCE : INSEE - FLORES 2018 - CRESS CORSICA - TRAITEMENT CORSISTAT

Dans, l'ESS comme dans le reste de l'économie privée, ce sont les micro-établissements (moins de 10 salariés) qui sont très nettement majoritaires (respectivement 75,8 % et 91 %). Cependant, l'ESS reste le secteur qui emploie le plus de personnes dans les moyennes et grandes entreprises (28,7 %, soit près de 3 personnes sur 10).

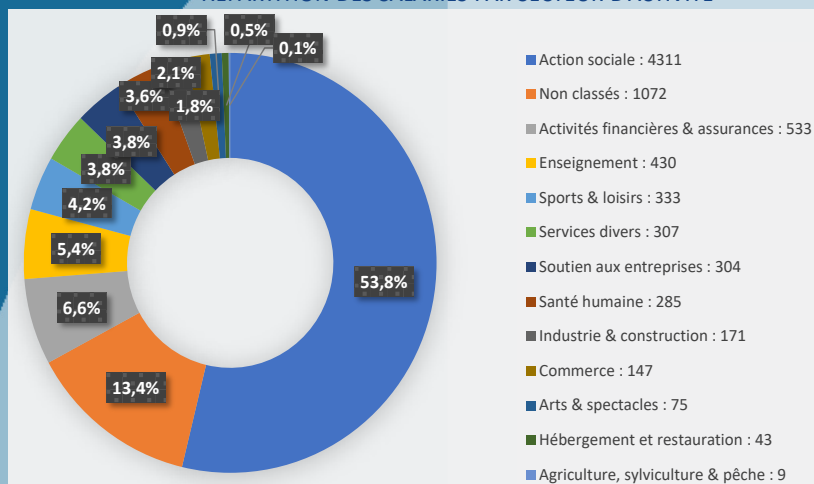
Lecture : 21,1 % des établissements de l'ESS en région sont des petits établissements, contre 8,1 % pour le reste du privé.

20,2 % des effectifs de l'ESS travaillent dans des établissements de moins de 10 salariés.

LES SECTEURS D'ACTIVITÉ DE L'ESS

I SETTORI D'ATTIVITÀ DI L'ESS

RÉPARTITION DES SALARIÉS PAR SECTEUR D'ACTIVITÉ



ZOOM SUR L'ACTION SOCIALE

	Nombre établissements	Effectifs
Accueil des jeunes enfants	23	171
Aide par le travail	5	359
Autres actions sociales	77	745
Hébergement médico-social	44	1 237
Aide à domicile	72	1 799
Ensemble	221	4 311

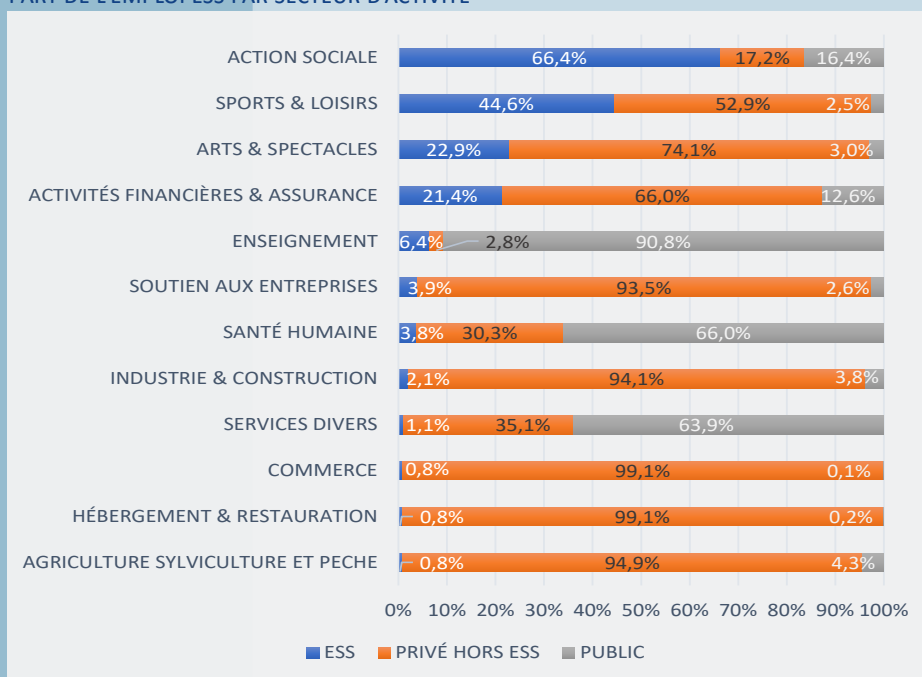
SOURCE : INSEE - FLORES 2018 - CRESS CORSICA - TRAITEMENT CORSISTAT

L'ESS œuvre singulièrement dans le tertiaire, avec la majorité de ses structures qui réalisent des activités de services.

En Corse, le vaste champ de l'action sociale concentre 53,8 % des emplois, 43,1 % des rémunérations brutes versées et 21,7 % des établissements. L'action sociale en plus de totaliser le plus grand nombre de salariés de l'ESS, ce sont les 2/3 des emplois qui relèvent de structures de l'économie sociale et solidaire (66,4 %). L'aide à domicile emploie 1 799 salariés dans 53 structures réparties dans toute l'île au service de la population vieillissante.

Le second secteur, les *Non-classés* (13,4 %) regroupe les associations ayant une pluri-activité ou dont l'activité principale est mal identifiée, œuvrant généralement dans les secteurs jeunesse et animation, environnement, ...

PART DE L'EMPLOI ESS PAR SECTEUR D'ACTIVITÉ



SOURCE : INSEE - FLORES 2018 - CRESS CORSICA - TRAITEMENT CORSISTAT

Lecture : 533 salariés des banques et assurances sont employés par une structure de l'ESS. Le champ de l'ESS couvre plus de 21 % des emplois de ce secteur.

L'ESS À L'ÉCHELLE DES DÉPARTEMENTS

L'ESS À A MISURA
DI I DIPARTIMENTI

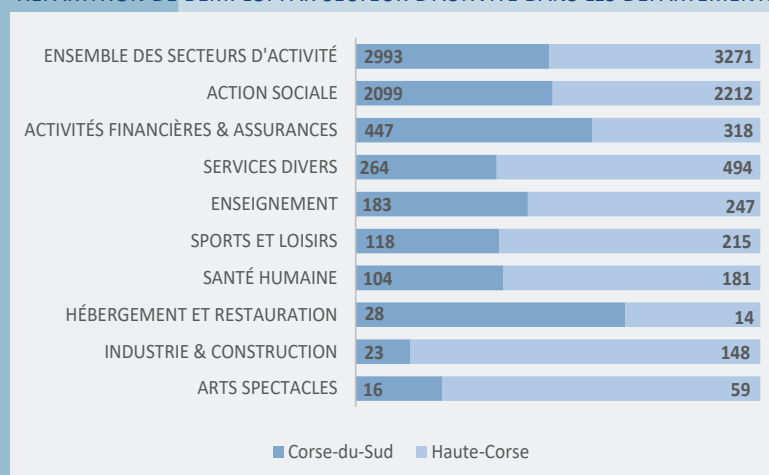
PRINCIPALES DONNÉES CLÉS DE L'ÉCONOMIE SOCIALE ET SOLIDAIRE
À L'ÉCHELLE DES ANCIENS DÉPARTEMENTS

		HAUTE-CORSE	CORSE-DU-SUD
ASSOCIATIONS	Établissements	511	372
	Effectifs au 31/12	3 584	2 939
COOPÉRATIVES	Établissements	48	25
	Effectifs au 31/12	507	425
MUTUELLES	Établissements	36	25
	Effectifs au 31/12	309	255
FONDATION	Établissements	1	0
	Effectifs au 31/12	Secret	
TOTAL	Établissements	596	422
	Effectifs au 31/12	4 401	3 619

SOURCE : INSEE - FLORES 2018 - CRESS CORSICA - TRAITEMENT CORSISTAT

L'ancien département de la Haute-Corse compte à la fois plus d'établissements et d'emplois ESS que celui de la Corse-du-Sud parmi tous les statuts juridiques. Le nord enregistre un taux de 8,8 % sur l'emploi total du département et le sud de 6,6 %.

RÉPARTITION DE L'EMPLOI PAR SECTEUR D'ACTIVITÉ DANS LES DÉPARTEMENTS



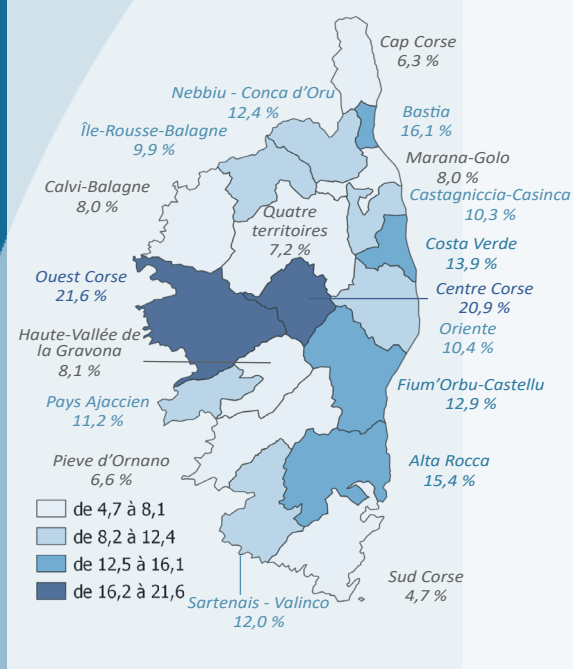
SOURCE : INSEE - FLORES 2018 - CRESS CORSICA - TRAITEMENT CORSISTAT

Lecture : la Corse-du-Sud enregistre 118 salariés de l'ESS dans le secteur des Sports&Loisirs, ils sont 215 en Haute-Corse

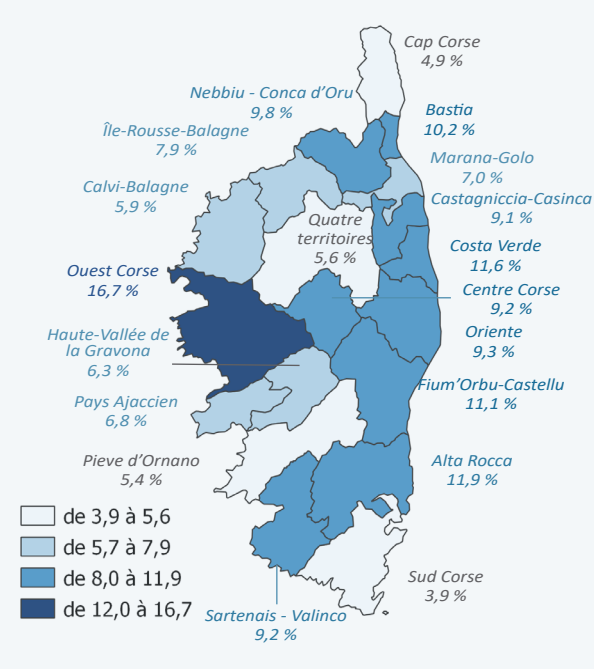
L'ESS À L'ÉCHELLE DES INTERCOMMUNALITÉS

L'ESS TRÀ L'INTERCOMMUNALITÀ

PART DE L'ESS DANS L'EMPLOI PRIVÉ



PART DE L'ESS DANS L'ENSEMBLE DE L'EMPLOI



SOURCE : INSEE - FLORES 2018 - CRESS CORSICA - TRAITEMENT CORSISTAT

Le poids de l'économie sociale et solidaire est significatif dans certaines intercommunalités de l'île, une économie qui est un levier d'emploi et de développement dans des territoires ruraux. En *Ouest Corse* 21,6 % des salariés du privé travaillent dans une structure de l'ESS, et 20,9 % en *Centre Corse*.

En *Ouest Corse*, la part de l'ESS est également la plus élevée sur l'ensemble de l'emploi public et privé, soit 16,7 %.

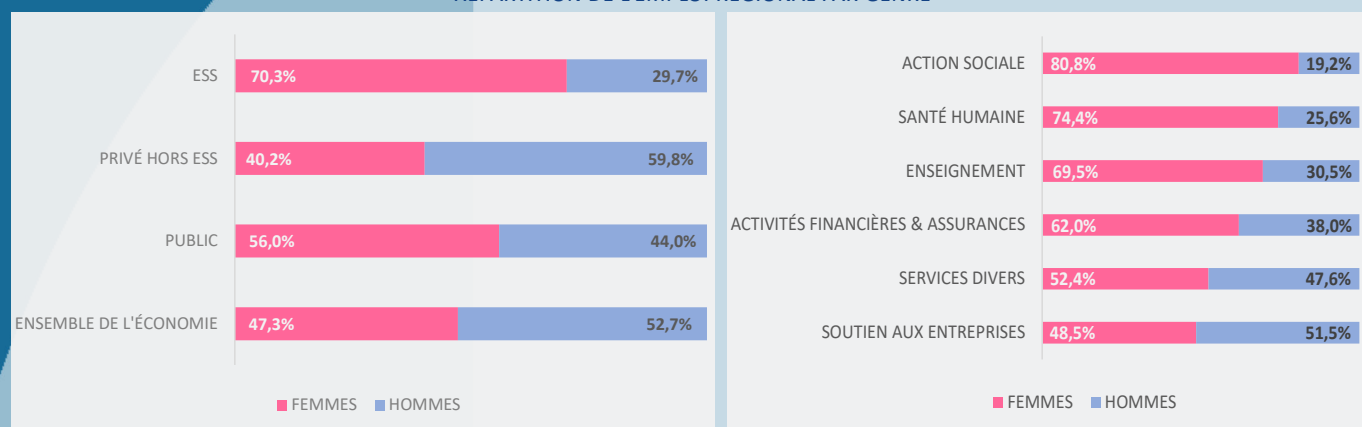
Dans certaines communautés de communes, celles du *Cap Corse*, des *Quatre territoires* ou encore la *Pieve d'Ornano*, les taux d'emplois ESS y sont peu élevés mais la population active y est également faible.

Lecture : au sein de la communauté de communes de la Costa Verde, l'ESS représente 13,9 % de l'emploi privé et 11,6 % de l'emploi total.

PROFIL DES SALARIÉS DANS L'ESS EN CORSE

PRUFILE DI L'IMPIEGATI
IN L'ESS IN CORSICA

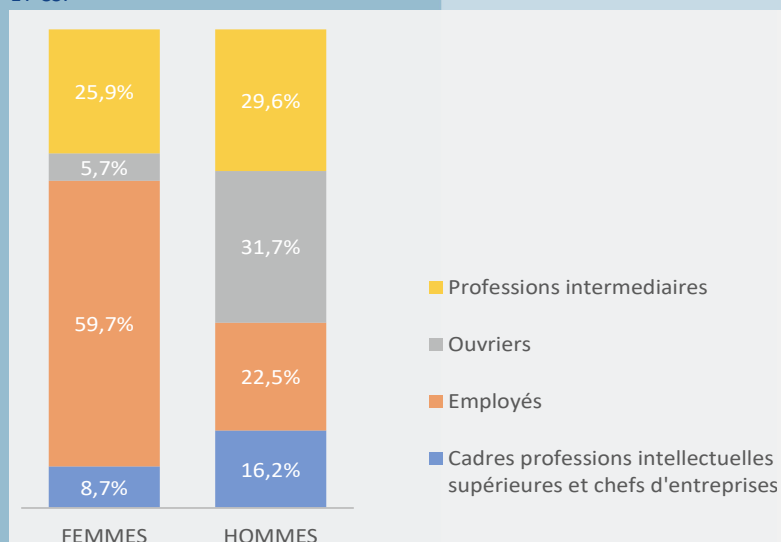
RÉPARTITION DE L'EMPLOI RÉGIONAL PAR GENRE



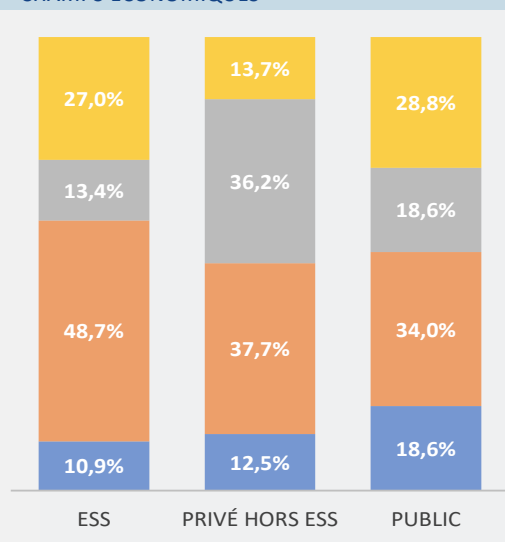
SOURCE : INSEE - FLORES 2018 - CRESS CORSICA - TRAITEMENT CORSISTAT

En Corse, alors que moins d'un emploi sur deux est occupé par une femme (47,3 %), 70,3 % des salariés de l'ESS sont de sexe féminin, le taux le plus élevé de tous les champs économiques. Cette sur-représentation des femmes s'explique en partie par la présence importante de structures de l'ESS dans des domaines d'activités où les emplois féminins sont traditionnellement élevés : l'éducation (69,5 % de femmes), la santé (74,4 %), l'action sociale (80,8 %).

RÉPARTITION DE L'EMPLOI ESS PAR GENRE ET CSP



RÉPARTITION DE L'EMPLOI RÉGIONAL PAR CSP ET CHAMPS ÉCONOMIQUES



SOURCE : INSEE - FLORES 2018 - CRESS CORSICA - TRAITEMENT CORSISTAT

L'ESS se distingue du reste du privé avec un nombre d'*ouvriers* moindre (13,4 % contre 36,2 %) et inversement plus d'*employés* (48,7 % contre 37,7 %) et le double de *professions intermédiaires* (27 % contre 13,7 %).

Des répartitions relativement similaires à celle de l'économie publique, l'ESS se caractérisant par une économie principalement tertiaire.

Près de 60 % des femmes appartiennent à la catégorie socio-professionnelle des *employés* (62,6 % dans le privé hors ESS), un quart à celles des *professions intermédiaires* (15,6 % dans le privé hors ESS). Seules 8,7 % sont *cadres et chefs d'entreprises*, contre le double chez les hommes (16,2 %).

MÉTHODOLOGIE

MISSION D'OBSERVATION RÉGIONALE DE L'ÉCONOMIE SOCIALE ET SOLIDAIRE EN CORSE

MISSIONI D'USSIRVAZIONI RIGHJUNALI DI L'ECUNUMÌA SUCIALI È SULIDARIA IN CORSICA

La mission d'observation de l'ESS en Corse fait partie du dispositif de mesure et d'observation de l'ESS en France et dans les régions, réseau de compétences et d'expertise mis en place par les CRES(S) et le CNCRES. Lieux de convergences et de mutualisation des travaux sur l'ESS, les observatoires de l'ESS s'appuient sur une méthodologie homogène, scientifique et cohérente entre les territoires, afin d'assurer leurs fonctions d'étude, de veille, d'aide à la décision et de prospective.

LE PÉRIMÈTRE DE L'ESS

U PERÌMETRU DI L'ESS

Une collaboration entre les CRES(S) en France, la Délégation Interministérielle à l'Innovation, à l'Expérimentation Sociale et à l'Économie Sociale (DIIESES) et l'INSEE a permis d'engager une réflexion sur la spécificité des statistiques de l'économie sociale et solidaire aboutissant en 2008 à une normalisation du périmètre du champ d'observation. L'utilisation de ce périmètre statistique offre une lecture cohérente et harmonisée entre territoires et au fil des années, tout en étant compatibles avec d'autres sources de données.

La loi de l'ESS de juillet 2014 introduit une définition inclusive de l'ESS et élargie ainsi son périmètre d'observation.

Le périmètre regroupe les établissements sous catégories juridiques d'association, coopérative, mutuelle et fondation (économie sociale).

SOURCE FLORES 2018

Ensemble de fichiers de micro-données qui décrivent l'emploi salarié et les rémunérations au niveau des établissements. L'objectif principal est de servir de base à des études nationales, ou le plus souvent, locales, pour décrire le tissu économique d'un territoire donné jusqu'au niveau de la commune.

Flores couvre l'ensemble de l'emploi salarié, quel que soit le secteur d'activité et le type d'employeur (public ou privé, y compris les particuliers employeurs).

Flores est construit pour l'essentiel à partir du fichier « Tous salariés » (anciennement appelé « DADS Grand format »). La mise en forme et le niveau de détail sont adaptés pour une utilisation plus facile par les chargés d'étude.



Agence de Développement Économique de la Corse

Maison du Parc Technologique
ZA d'Erbajolo
20 600 Bastia

helene.maestracci@adec.corsica

www.adec.corsica



CRESS Corsica

Chambre Régionale de
l'Économie Sociale et
Solidaire de Corse

Chambre Régionale de l'Économie Sociale et Solidaire en Corse

4 avenue Castellani
Quartier Saint-Joseph
20 090 Ajaccio

contact@cress.corsica

www.cress.corsica